




Kinderfernrohr

8x32

Art. No. 9810201



- DE** Bedienungsanleitung
- EN** Operating instructions

GEFAHR für Ihr Kind!



Schauen Sie mit diesem Gerät niemals direkt in die Sonne oder in die Nähe der Sonne. Es besteht **ERBLINDUNGSGEFAHR!**

Kinder sollten das Gerät nur unter Aufsicht benutzen. Verpackungsmaterialien (Plastiktüten, Gummibänder, etc.) von Kindern fernhalten! Es besteht **ERSTICKUNGSGEFAHR!**

BRANDGEFAHR!



Setzen Sie das Gerät – speziell die Linsen – keiner direkten Sonneneinstrahlung aus! Durch die Lichtbündelung könnten Brände verursacht werden.

GEFAHR von Sachschäden!



Bauen Sie das Gerät nicht auseinander! Wenden Sie sich im Falle eines Defekts bitte an Ihren Fachhändler. Er nimmt mit dem Service-Center Kontakt auf und kann das Gerät ggf. zwecks Reparatur einschicken. Setzen Sie das Gerät keinen Temperaturen über 60° C aus!

HINWEISE zur Reinigung



Reinigen Sie die Linsen (Okulare und/oder Objektive) nur mit dem beiliegenden Linsenputztuch oder mit einem anderen weichen und fusselfreien Tuch (z.B. Microfaser) ab.

Das Tuch nicht zu stark aufdrücken, um ein Verkratzen der Linsen zu vermeiden. Zur Entfernung stärkerer Schmutzreste befeuchten Sie das Putztuch mit einer Brillen-Reinigungsflüssigkeit und wischen Sie damit die Linsen mit wenig Druck ab. Schützen Sie das Gerät vor Staub und Feuchtigkeit! Bewahren Sie es in der mitgelieferten Tasche oder Transportverpackung auf.

SCHUTZ der Privatsphäre!



Das Fernrohr ist für den Privatgebrauch gedacht. Achten Sie die Privatsphäre Ihrer Mitmenschen – schauen Sie mit diesem Gerät zum Beispiel nicht in Wohnungen!

ENTSORGUNG



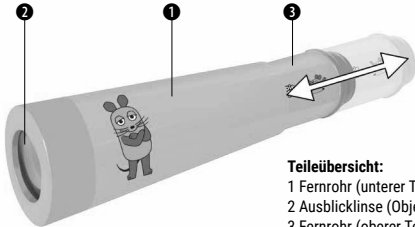
Entsorgen Sie die Verpackungsmaterialien sortenrein. Informationen zur ordnungsgemäßen Entsorgung erhalten Sie beim kommunalen Entsorgungsdienstleister oder Umweltamt.

EG-Konformitätserklärung



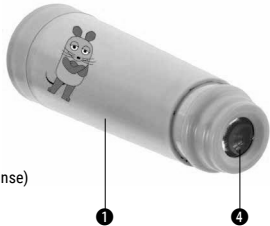
Eine „Konformitätserklärung“ in Übereinstimmung mit den anwendbaren Richtlinien und entsprechenden Normen ist von der Bresser GmbH erstellt worden. Der vollständige Text der EG-Konformitätserklärung ist unter der folgenden Internetadresse verfügbar:

www.bresser.de/download/9810201/CE/9810201_CE.pdf 3



Teileübersicht:

- 1 Fernrohr (unterer Teil)
- 2 Ausblicklinse (Objektivlinse)
- 3 Fernrohr (oberer Teil)
- 4 Einblicklinse (Okular)



So benutzt du dein Kinderfernrohr

Nachdem du dein Fernrohr aus der Verpackung genommen hast, kannst du es sofort benutzen. Halte es mit einer Hand am unteren Teil des Fernrohrs (1) fest. Dann hältst du es mit der Einblicklinse (4) vor dein Auge und blickst so auf ein weiter entferntes Objekt (z.B. einen Kirchturm).

Wenn du das Objekt, das du beobachtest, nicht gleich scharf siehst, kannst du langsam den oberen Teil des Fernrohrs (3) einschieben oder ausziehen. Du wirst sehen, dass sich die Bildschärfe verändert. Je nachdem, wie weit ein Objekt entfernt ist, musst du die Bildschärfe auf diese Weise hin und wieder korrigieren.

Garantie & Service

Die reguläre Garantiezeit beträgt 2 Jahre und beginnt am Tag des Kaufs. Um von einer verlängerten, freiwilligen Garantiezeit wie auf dem Geschenkkarton angegeben zu profitieren, ist eine Registrierung auf unserer Website erforderlich.

Die vollständigen Garantiebedingungen sowie Informationen zu Garantiezeitverlängerung und Serviceleistungen können Sie unter www.bresser.de/garantiebedingungen einsehen.

RISK to your child! Never look through this device



directly at or near the sun. There is a risk of **BLINDING YOURSELF!**

Children should only use this device under supervision. Keep packaging materials (plastic bags, rubber bands, etc.) away from children. There is a risk of **SUFFOCATION**.

Fire/Burning RISK!



Never subject the device - especially the lenses - to direct sunlight. Light ray concentration can cause fires and/or burns.

RISK of material damage!



Never take the device apart. Please consult your dealer if there are any defects. The dealer will contact our service centre and send the device in for repair if needed.

Do not subject the device to temperatures exceeding 60 C.

TIPS on cleaning:



Clean the lens (objective and eyepiece) only with the cloth supplied or some other soft lint-free cloth (e.g. micro-fibre). Do not use excessive pressure - this may scratch the lens. Dampen

the cleaning cloth with a spectacle cleaning fluid and use it on very dirty lenses. Protect the device against dirt and dust. Leave it to dry properly after use at room temperature. Then put the dust caps on and store the device in the case provided.

RESPECT privacy!



This device is meant for private use. Respect others' privacy – do not use the device to look into other people's homes, for example.

DISPOSAL



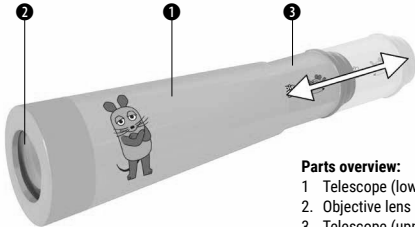
Dispose of the packaging material/s as legally required. Consult the local authority on the matter if necessary.

EC Declaration of Conformity



Bresser GmbH has issued a "Declaration of Conformity" in accordance with applicable guidelines and corresponding standards. The full text of the EU declaration of conformity is available at the following internet address:

www.bresser.de/download/9810201/CE/9810201_CE.pdf



Parts overview:

- 1 Telescope (lower part)
2. Objective lens
3. Telescope (upper part)
4. Eyepiece



You use your pocket telescope as follows:

You can use your telescope as soon as you take it out of the package. Hold it with one hand on the lower part of the telescope (1). Then, holding the eyepiece (4) in front of your eye, look at a far-away object (e.g., a church tower). If you do not see the object in focus immediately, you can slowly extend or retract the upper part of the telescope (3). You will see that the focus changes. Depending on how far away an object is, you will have to adjust the focus in this way from time to time.

Warranty and Service

The regular warranty period is 2 years and begins on the day of purchase. To benefit from an extended voluntary warranty period as stated on the gift box, registration on our website is required.

You can consult the full warranty terms as well as information on extending the warranty period and details of our services at www.bresser.de/warranty_terms.






© I. Schmitt-Menzel
WDR mediagroup GmbH

Bresser GmbH

Gutenbergstraße 2
46414 Rhede · Germany

www.bresser.de

   @BresserEurope

Irrtümer und technische Änderungen vorbehalten.

Errors and technical changes reserved.

Manual_9810201_Kinderfernrohr-8x32_de-en_DIEMAUS_v022024a